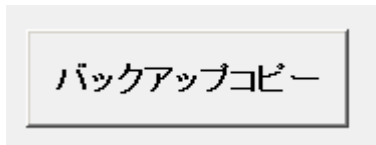


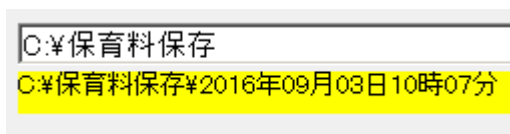
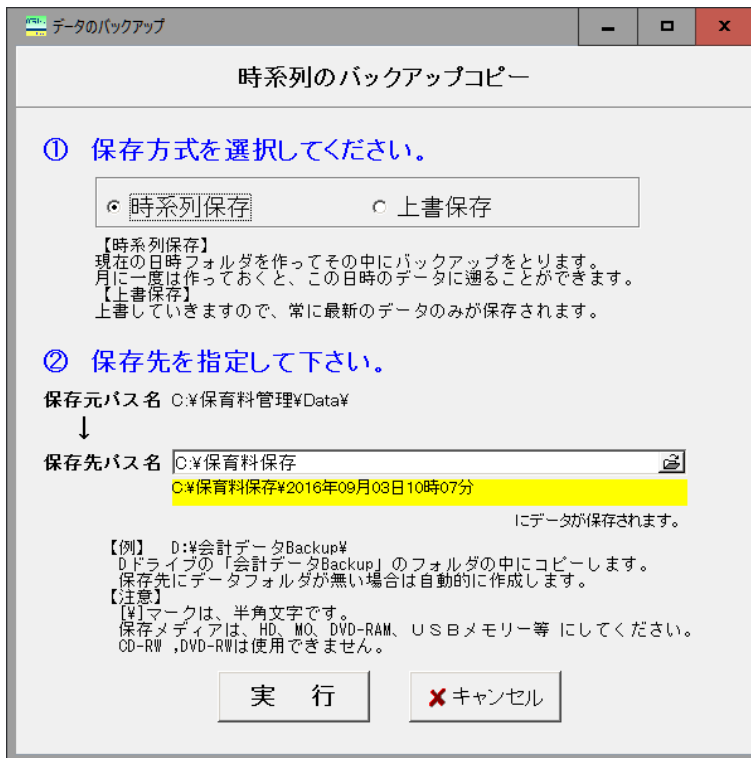
データのバックアップコピー

1. バックアップコピーの実行

メインメニューの中の次のボタンを押してください。



次のような画面になります。



時系列保存か上書きコピーかの選択です。通常は時系列保存を選んで実行してください。

保存先の指定です。

例のように“C:\保育料保存”とすると、Cドライブに“保育料保存”フォルダが作成されて、このフォルダの中に日時分のフォルダが出来て、この中に“Data”フ

フォルダーがバックアップコピーされます。

2. Windows の操作でコピーする方法

- 相対パス名で運用されていて、Cドライブの“保育料管理”のフォルダがあるとして。



相対パス名の場合は、データパス名が空白になっています。

既定値では相対パス名で運用するようにしています。



保育料管理

帆医療管理のフォルダの中に実行プログラムとデータがあります。

- このフォルダをコピーして、保存先の USB メモリーなどに張り付けてください。
張り付けた後でフォルダ名を変更します。
例) 2017年3月10日に保存したフォルダであることが分かるようにする。



保育料管理 2017-03-10

- このフォルダの中には、プログラムとデータがありますので、別のパソコンで運用することもできます。
万一パソコンが壊れた場合でもこの保存したフォルダがあると、新しいパソコンですぐ運用できます。