

「らくらく会計」の最新改良事項について

下記に記載する内容は、NPO 法人会計、労働組合会計 C1、宗教法人会計、収支会計についてです。

特に表示がなければすべてのソフトに共通です。

らくらく会計 C 版、D 版 (2014/01/07)

試算表の出力画面の補助科目集計、摘要名集計の印刷画面において、部門名が正常に表示されない場合があるという問題が見つかりましたので、改善しました。

労働組合 C 1 ・収支会計について

次年度予算書の内訳表印刷で合計が表示されない不具合 (2013/10/15)

次年度予算書の内訳表印刷で合計が表示されない不具合がありましたので改善しました。

消費税本則計算の印刷帳票の不具合 (2013/06/06)

本則計算による消費税計算の出力帳票において、項目名の表示に一部不具合がありましたので、修正しました。ただし、消費税の計算には問題ありません。

元帳印刷改良 (2013/04/25)

元帳の印刷で同一科目の 2 ページ目以降は表題を省略していましたが、すべて出すようにしました。

仕訳日記帳の訂正 (2013/04/18)

仕訳日記帳印刷で印刷ボタンを押した後の画面で部門を変更しても表示が伴っていませんでしたので修正しました。

新しい帳票出力での行間設定について

学校法人会計 C2 と、労働組合会計 C1、C2 では、各種の印刷帳票を順次新しい帳票に変更しています。新しい帳票では、行間隔を mm 単位に変更していますので、左図のように例えば 16 となっている場合は、右図のように 5mm に変更してください。

行間隔 (標準 5mm)	16
フォントサイズ (標準 9)	9
左余白 mm	20

行間隔 (標準 5mm)	5
フォントサイズ (標準 9)	9
左余白 mm	20

2 伝票印刷の訂正 (2013/04/3)

「2 伝票 / ページ」を選択しても 1 伝票しか印刷できない問題がありましたので改善しました。

総勘定元帳空白行の削除 (2013/03/28)

月計の下に空白行がありましたので、削除しました。

総勘定元帳合計欄の復活 (2013/03/21)

新しい印刷フォームへの移行に伴い、一時期総勘定元帳の“合計”が表示できない時期がありましたが、復活できました。

536-1	事/福利厚生費	社会保険料		22,082	
536-3	事/光熱水道料	上下水道代		2,500	-481,731
-		** 02 月 計 **	739	226,652	-481,731
-					
13-03-21					
537-1	事/福利厚生費	社会保険料		22,082	
537-3	事/光熱水道料	上下水道代		2,500	-506,313
-		** 03 月 計 **		24,582	-506,313
-					
-		合 計	739	251,234	-506,313

科目コード 11030

仕訳一覧表の改善(2013/03/21)

仕訳入力画面において、下記例のように年月日を設定した後で、当日の既に入力してある仕訳を一覧表で見たいとのご要望がありましたので、次のような機能を追加しました。

①新規の場合、仕訳入力画面で見たい日付を入力します。すでに入力してある伝票の場合を表示させても良いです。

整理伝票

伝票番号 /

年月日 年 月 日

② “仕訳一覧表” の見出しをクリックすると、2012/7/10 の仕訳一覧表が表示されます。

③すべての一覧表で、伝票番号または日付を選択すると、すべての仕訳が一覧表示されます。この状態で当日絞込”を押すと、カーソルがある行の日付の仕訳のみが表示されます。

④伝票の編集をする場合は編集したい行をクリックして仕訳入力に戻ってください。

伝票番号	枝番	日付	コード	借方科目名	借方金額	コード	貸方科目名	貸方金額	摘要名
▶ 1342	1	12/07/10	11510	事業未収金	-45,202	53120	特定障害者特別給付費	-45,202	特定給付費 4
1342	2	12/07/10	11510	事業未収金	45,202	53100	障/利用者負担金収益	45,202	特定給付費 4
1343	1	12/07/10	21020	事業未払金	10,501	11030	普通預金	10,501	電話70 6月分
1343	2	12/07/10	21020	事業未払金	3,239	11030	普通預金	3,239	電話71 6月分
1344	1	12/07/10	57140	事務費/手数料	1,050	11030	普通預金	1,050	WE B - E B

仕訳伝票、仕訳日記帳の印刷フォームの改善(2013/03/21)

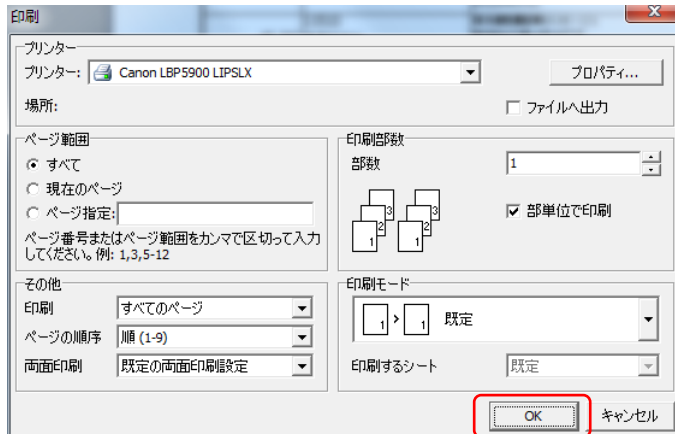
当社では、帳票の印刷レポートを最新のものに変更していますが、会計 C 版の仕訳印刷の改善が出来ました。（会計 D は以前より対応済み）

印刷フォームは、従来とほぼ同じですが、印刷プレビュー画面は次のように変わります。



おもな留意点として

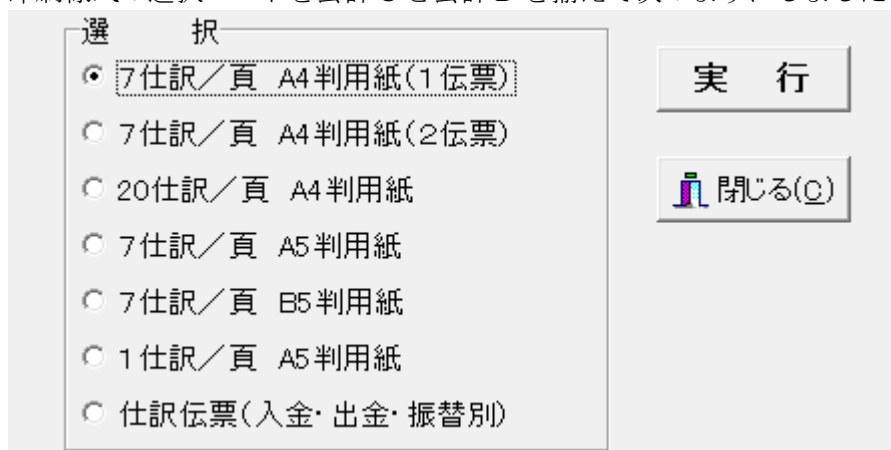
印刷は、左端にある”プリンター”マークをクリックして、次の設定画面で”OK”ボタンを押してください。



- ・ **新しい印刷では、**
プリンターの設定画面で、出力先のプリンター選択などの印刷条件の変更が出来ます。
- ・ 両面印刷も容易になりました。
- ・ マウスによるプレビュー画面のスクロールも出来ます。
- ・ PDF やエクセルへの出力も出来ます。ただし、エクセルへの出力では、罫線が正常に表示されない場合もありますので、エクセル側で調整してください。
- ・ A5 用紙、B5 用紙への印刷も可能になりました。

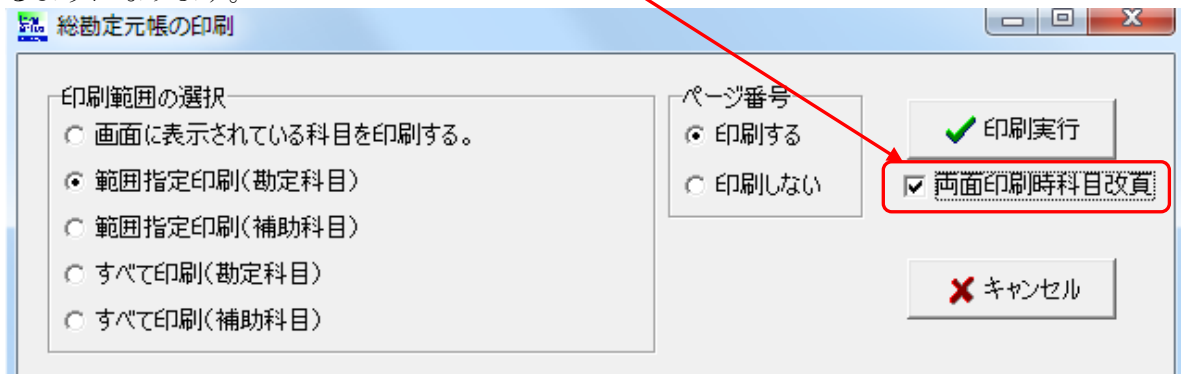
伝票印刷の印刷様式の種類モードの統一

印刷様式の種類モードを会計 C と会計 D を揃えて次のようにしましたのでご了承ください。



総勘定元帳の印刷の改善（2012/10/17）

連続して両面印刷をする場合、下記のチェックを入れると、科目表題は、奇数ページに印刷されるようになります。



なお、元帳印刷の改善に伴い、印刷帳票の下部に表示される”合計”が無くなりましたが、現在は復活しています。